


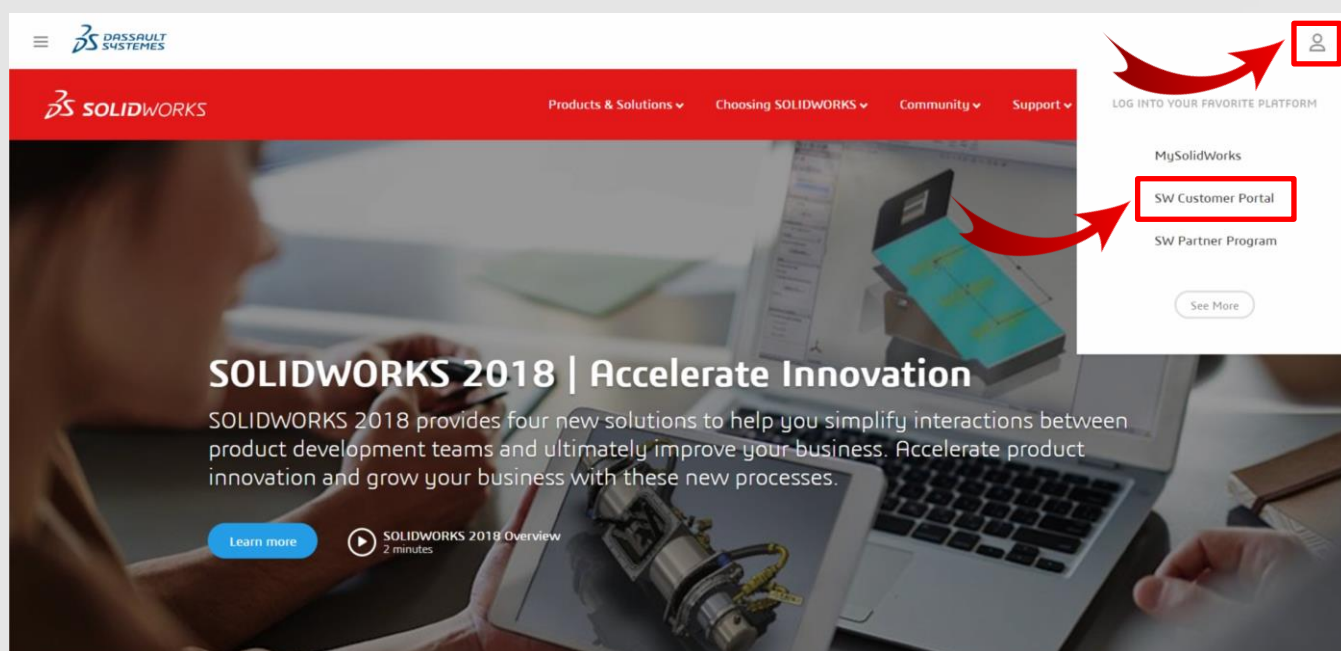
INSTRUKCE K ZALOŽENÍ ÚČTU NA ZÁKAZNICKÉM PORTÁLU

Kde je portál SOLIDWORKS a k čemu slouží?

Portál SOLIDWORKS naleznete na adrese www.solidworks.com a lze zde najít funkce jako stažení instalačních dat, přístup do znalostní báze, SOLIDWORKS fórum a mnoho dalšího.

Jak si založím svůj vlastní účet a co je k tomu potřeba?

Pro založení je potřeba pouze e-mailová adresa a Vaše licenční číslo SOLIDWORKS. Do vyhledávače zadejte adresu www.solidworks.com a na této stránce klikněte na ikonu „“.



Zvolte tlačítko „**SW Customer Portal**“.

Následuje stránka pro přihlášení.

1. Jestliže již máte účet založen, zadejte Váš email a heslo
2. Pokud účet nemáte, musíte se zaregistrovat

Každý zákazník SOLIDWORKS má možnost si na Zákaznickém portálu SOLIDWORKS vytvořit účet pomocí registrace.

Účet vytvoříte stisknutím tlačítka „**Create a SOLIDWORKS ID**“.

SOLIDWORKS English

One Account | All SOLIDWORKS

A SOLIDWORKS ID gives you access to a wide range of resources and content.

Email:
Email

Password:
Password

Log in Cancel

Remember Me

[Forgot your password?](#)

Create a SOLIDWORKS ID

[Learn about the benefits of joining](#)

3D V+R i
3DEXPERIENCE

Pro založení účtu vyplňte emailovou adresu a Vaše licenční číslo a stiskněte „Next“.

SOLIDWORKS English

Create a SolidWorks Online Account

Email and Account Type > Company > Profile > Done

*Your email address

I am not a SolidWorks customer or I do not have a SolidWorks Serial #

I am a SolidWorks customer with a SolidWorks Serial #

Serial #

Next > Cancel

Note: Use the navigation buttons on these pages. Do not use your standard browser navigation buttons. To register or add additional products to your account, see Register My Products in the Solidworks Customer Portal.

Další stránkou je přehled údajů svázaných s Vaším licenčním číslem. Správnost údajů potvrdíte stisknutím „Yes“.

SOLIDWORKS English

Create a SolidWorks Online Account

Email and Account Type > Company > Profile > Done

According to our records, this is your account information:

Account Name: MLC Cad Systems Inc.

Address1: 7101 Hwy W

Address2:

City: Austin

State/Province: TX

Postal Code: 78735

Country: USA

Is your company information accurate?

< Back Yes > No Cancel

Note: Use the navigation buttons on these pages. Do not use your standard browser navigation buttons.

Na následující stránce vyplňte údaje týkající se Vaší osoby, tedy křestní jméno, příjmení a zvolte si heslo do zákaznického portálu SOLIDWORKS. Při vyplňování polí doporučujeme nepoužívat diakritiku.

SOLIDWORKS English

Create a SolidWorks Online Account

Email and Account Type > Company > **Profile** > Done

*Required

*First Name:

*Last Name:

Email Address:

*Password:

*Re-Type Password:

Do not send SolidWorks Express

Do not send info on user groups, webinars and events

Do not send postal mail

Do not call me

Export Eligibility Requirements. Please confirm:

I am not a citizen, national or resident of, and am not under the control of, the government of any country to which the United States has prohibited export of technical information, such as (as of 12/30/09): Cuba, Iran, North Korea, Sudan, Syria.

I will not download or otherwise export or re-export the software, directly or indirectly, to the above-prohibited countries nor to citizens, national or residents of those countries.

I am not listed on the United States Department of Treasury list of Specially Designated Nationals, Specially Designated Terrorists, and Specially Designated Narcotics Traffickers, nor am I listed on the United States Department of Commerce Table of Denial Orders.

I will not download or otherwise export or re-export the software, directly or indirectly, to persons on the above-mentioned lists.

I will not use the software, and will not allow the software to be used for, any purposes prohibited by United States law, including, without limitation, for the development, design, manufacture or production of nuclear, chemical, or biological weapons of mass destruction.

I confirm the accuracy of the statements above.

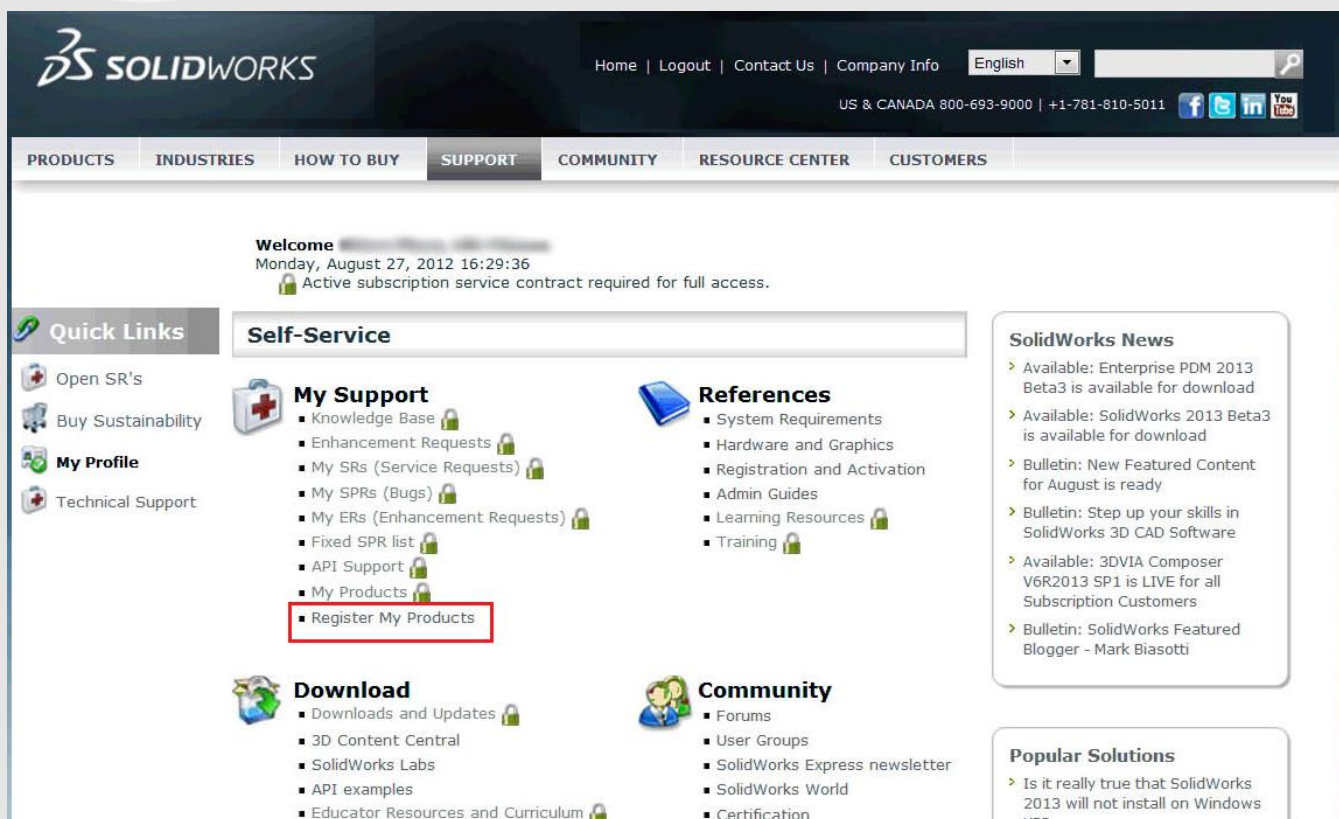
By Providing your information and continuing, you are confirming the accuracy of the Export Eligibility Requirements and agree to the Terms of use and Privacy Policy.

< Back **Next >** Cancel

Tím je Váš účet na zákaznickém portálu SOLIDWORKS vytvořen. Na Vámi zvolenou emailovou adresu dorazí potvrzovací zpráva, pomocí které účet aktivujete a můžete se přihlásit.

Registrace produktu pro plný přístup

Po přihlášení na zákaznický portál se může stát, že většina položek bude uzamčena. Pro plný přístup je potřeba mít předplacenou roční údržbu a registrovat svůj produkt. Registraci produktu provedete pod položkou „Register My Product“.



The screenshot shows the SolidWorks customer portal interface. At the top, there is a navigation bar with the SolidWorks logo, language selection (English), and search. Below the navigation bar, there are tabs for PRODUCTS, INDUSTRIES, HOW TO BUY, SUPPORT, COMMUNITY, RESOURCE CENTER, and CUSTOMERS. The main content area is titled 'Self-Service' and contains several sections:

- Quick Links:** Open SR's, Buy Sustainability, My Profile, Technical Support.
- My Support:** Knowledge Base, Enhancement Requests, My SRs (Service Requests), My SPRs (Bugs), My ERs (Enhancement Requests), Fixed SPR list, API Support, My Products, and **Register My Products** (highlighted with a red box).
- References:** System Requirements, Hardware and Graphics, Registration and Activation, Admin Guides, Learning Resources, Training.
- Download:** Downloads and Updates, 3D Content Central, SolidWorks Labs, API examples, Educator Resources and Curriculum.
- Community:** Forums, User Groups, SolidWorks Express newsletter, SolidWorks World, Certification.
- SolidWorks News:** Available: Enterprise PDM 2013 Beta3 is available for download, Available: SolidWorks 2013 Beta3 is available for download, Bulletin: New Featured Content for August is ready, Bulletin: Step up your skills in SolidWorks 3D CAD Software, Available: 3DVIA Composer V6R2013 SP1 is LIVE for all Subscription Customers, Bulletin: SolidWorks Featured Blogger - Mark Biasotti.
- Popular Solutions:** Is it really true that SolidWorks 2013 will not install on Windows XP?

Vložte své licenční číslo produktu SOLIDWORKS

* Indicates required field.

Welcome to the SolidWorks eRegistration.
Please enter the serial number for the product you would like to register.

*Serial Number:

V následujícím kroku je potřeba vybrat verzi produktu. Výběr začnete stisknutím vyznačeného zatržítka.

* Indicates required field.
Please click button for the pop-up window and
 Required Field
then click to select the Version you would like to register.

*Version:

Next Cancel

Nehledě na aktuálně používanou verzi, vyberte vždy nejnovější možnou.

Product	Part #	Description
> SolidWorks Premium 2009	SMX0017	
> SolidWorks Premium 2010	SMX0018	
> SolidWorks Premium 2011	SMX0019	
> SolidWorks Premium 2012	SMX0020	
> SolidWorks Premium 2013	SMX0021	
> SolidWorks Premium 2014	SMX0022	
> SOLIDWORKS Premium 2015	SMX0023	
> SOLIDWORKS Premium 2016	SMX0024	
> SOLIDWORKS Premium 2017	SMX0025	
> SOLIDWORKS Premium 2018	SMX0026	

OK Cancel

Po registraci produktu s platnou roční údržbou získáte plný přístup na zákaznický portál SOLIDWORKS.